



Hospital Traumatológico y Quirúrgico "Prof. Juan Bosch"
 Km. 101, Autopista Duarte, Carretera Bonao-La Vega
 El Pino, La Vega, Rep. Dom. • Tel. 809-725-8262 • Fax. 809-725-8452

"Año del Fomento a las Exportaciones"


Año 2018

Ejecución de Gatos y Aplicaciones Financieras En RD\$



	Enero	Febrero	Marzo	Abril	Mayo	Junio	Julio	Agosto	Septiembre	Octubre	Total
2.1 REMUNERACIONES Y CONTRIBUCIONES	19,770,787.76	19,433,782.15	20,315,277.69	19,726,402.70	19,946,674.94	19,651,955.18	20,087,246.20	20,024,338.19	23,858,573.60	20,913,393.91	203,728,432.32
2.1.1 REMUNERACIONES	17,110,582.53	16,800,928.19	17,538,270.03	17,044,315.03	17,235,240.03	16,979,894.53	17,357,240.46	17,302,722.73	21,138,078.18	18,194,152.57	176,701,424.28
2.1.2 SOBRESUELDOS	31,050.00	51,050.00	83,050.00	63,050.00	63,050.00	63,050.00	63,050.00	63,050.00	63,050.00	63,050.00	606,500.00
2.1.4 GRATIFICACIONES Y BONIFICACIONES	0	-	-	-	-	-	-	-	-	-	-
2.1.5 CONTRIBUCIONES A LA SEGURIDAD SOCIAL	2,629,155.23	2,581,803.96	2,693,957.66	2,619,037.67	2,648,384.91	2,609,010.65	2,666,955.74	2,658,565.46	2,657,445.42	2,656,191.34	26,420,508.04
2.2 CONTRATACIÓN DE SERVICIOS	0	0	0	0	0	0	639,385.08	1,193,042.98	641,721.17	967,540.29	3,441,689.52
2.2.1 SERVICIOS BÁSICOS	0	0	-	-	-	-	639,385.08	173,328.07	-613,189.18	353,646.98	553,170.95
2.2.2 PUBLICIDAD, IMPRESIÓN Y ENCUADERNACIÓN	0	0	-	-	-	-	-	229,900.00	422,165.30	185,820.00	837,885.30
2.2.3 VIÁTICOS	0	0	-	-	-	-	-	-	-	-	-
2.2.4 TRANSPORTE Y ALMACENAJE	0	0	-	-	-	-	-	-	-	-	-
2.2.5 ALQUILERES Y RENTAS	0	0	-	-	-	-	-	290,000.00	152,750.00	145,000.00	587,750.00
2.2.6 SEGUROS	0	0	-	-	-	-	-	109,769.80	-	-	109,769.80
2.2.7 SERVICIOS DE CONSERVACIÓN, REPARACIONES MENORES E INSTALACIONES TEMPORALES	0	0	-	-	-	-	-	220,045.11	103,723.39	3,225.00	326,993.50
2.2.8 OTROS SERVICIOS NO INCLUIDOS EN CONCEPTOS ANTERIORES	0	0	-	-	-	-	-	170,000.00	576,271.66	279,848.31	1,026,119.97
2.3 MATERIALES Y SUMINISTROS	0	0	0	0	0	1,285,000.00	9,853,345.07	9,507,065.85	15,401,156.87	10,410,474.14	46,457,041.93
2.3.1 ALIMENTOS Y PRODUCTOS AGROFORESTALES	0	-	-	-	-	-	867,751.36	929,967.10	305,025.27	216,011.22	2,318,754.95
2.3.2 TEXTILES Y VESTUARIOS	0	-	-	-	-	-	-	25,200.00	155,650.85	-	180,850.85
2.3.3 PRODUCTOS DE PAPEL, CARTÓN E IMPRESOS	0	-	-	-	-	-	297,489.14	169,920.00	477,691.15	28,036.80	973,137.09
2.3.4 PRODUCTOS FARMACÉUTICOS	0	-	-	-	-	1,285,000.00	2,607,493.60	3,212,891.04	3,730,299.76	3,586,164.63	14,421,849.03
2.3.5 PRODUCTOS DE CUERO, CAUCHO Y PLÁSTICO	0	-	-	-	-	-	581,002.50	582,409.06	946,714.25	83,585.00	2,193,710.81
2.3.6 PRODUCTOS DE MINERALES, METÁLICOS Y NO METÁLICOS	0	-	-	-	-	-	-	-	61,869.78	36,360.00	98,229.78
2.3.7 COMBUSTIBLES, LUBRICANTES, PRODUCTOS QUÍMICOS Y CONEXOS	0	-	-	-	-	-	1,274,178.44	2,437,776.90	2,585,147.99	4,140,128.70	10,437,232.03
0 DEVOLUCION FONDOS DE TERCEROS	0	-	-	-	-	-	1,274,178.44	2,437,776.90	2,585,147.99	4,140,128.70	10,437,232.03
2.3.9 PRODUCTOS Y ÚTILES VARIOS	0	-	-	-	-	-	4,225,430.03	2,148,901.75	7,138,757.82	2,320,187.79	15,833,277.39
2.6 BIENES MUEBLES, INMUEBLES E INTANGIBLES	0	0	0	0	0	0	0	45,090.00	2,899,565.59	1,959,276.78	4,903,932.37
2.6.1 MOBILIARIO Y EQUIPO	0	-	-	-	-	-	-	45,090.00	348,668.30	284,715.18	678,473.48
2.6.2 MOBILIARIO Y EQUIPO EDUCACIONAL Y RECREATIVO	0	-	-	-	-	-	-	-	-	-	-
2.6.3 EQUIPO E INSTRUMENTAL, CIENTÍFICO Y LABORATORIO	0	-	-	-	-	-	-	-	2,550,897.29	1,674,561.60	4,225,458.89
2.6 BIENES MUEBLES, INMUEBLES E INTANGIBLES	0	0	0	0	0	0	0	45,090.00	2,899,565.59	1,959,276.78	4,903,932.37
2.6.3 EQUIPO E INSTRUMENTAL, CIENTÍFICO y LABORATORIO	0	-	-	-	-	-	-	-	2,550,897.29	1,674,561.60	4,225,458.89
2.6.5 MAQUINARIA, OTROS EQUIPOS y HERRAMIENTAS	0	-	-	-	-	-	-	-	-	-	-
	19,770,787.76	19,433,782.15	20,315,277.69	19,726,402.70	19,946,674.94	20,936,955.18	30,579,976.35	30,769,537.02	42,801,017.23	34,250,685.12	258,531,096.14

Preparado Por:



LIC. PAMELA NUÑEZ

ENC. De Presupuesto



Revisado por:



LIC. RAMON RAFAEL RUIZ RUIZ

Sub Director Financiero

Autorizado Por:



Dr. Andres Rodriguez Cespedes

Director General